




# Código de Vestimenta no Trabalho

*Gestão Estratégica de Pessoas  
Santa Marcelina Saúde*



# Código de Vestimenta

*Santa Marcelina Saúde*

Somos uma instituição que visa oferecer excelência e alta performance em assistência e gestão.

No mundo corporativo, sabemos que a forma como nos apresentamos para os clientes, fornecedores e parceiros está intimamente ligada à atuação profissional.

O principal objetivo deste Código de Vestimenta é que todos projetem a imagem e a cultura construída ao longo dos anos aqui no Santa Marcelina Saúde.

Queremos que você vista a nossa camisa, adotando um perfil de vestimenta que represente adequadamente quem somos.

A padronização não tem o intuito de apagar a sua identidade, mas contribuir com a credibilidade e confiança na imagem projetada.

Veja o que preparamos para você!

# A Cultura

*A cultura de uma organização está intimamente ligada à missão, visão e valores. Trata-se de um conjunto de normas que ajudam a guiar comportamentos e hábitos de trabalho dos colaboradores.*

*Podemos exemplificar como um grande quebra-cabeça, onde cada colaborador é uma das peças que, se unindo, resultará em um belo quadro.*

Para que ocorra efetividade na montagem deste quebra-cabeça, é necessário que haja um encaixe harmônico entre todas as partes.

Com isso, entra em cena o FIT CULTURAL.

*"O fit cultural é a probabilidade de alguém refletir e ser capaz de se adaptar às crenças, atitudes e comportamentos centrais que compõem sua organização."*

# Fit Cultural x Imagem Projetada

O fit cultural e a imagem projetada são conceitos diferentes, porém complementares. Ele está relacionado à forma como um profissional se encaixa e é percebido no ambiente de trabalho.

O fit cultural envolve a compatibilidade de valores, crenças, comportamentos e atitudes entre o colaborador e o Santa Marcelina Saúde.

A imagem projetada compreende a aparência, o comportamento, a comunicação e a reputação profissional.

É fundamental que você, colaborador, busque um equilíbrio entre o fit cultural e a imagem projetada, garantindo que eles estejam alinhados à cultura da instituição e que transmita uma imagem profissional positiva.



# Quem deve seguir o Código?

Estagiários, residentes, aprendizes, profissionais com vínculo CLT, terceirizados e PJ.

Independentemente da modalidade de vínculo com o Santa Marcelina Saúde, ressaltamos a importância de se adequar aos preceitos da instituição. Como profissional, você está diretamente envolvido nessa missão por meio da troca de conhecimento adquirido e experiências.

A seguir, forneceremos algumas orientações básicas para auxiliá-lo na escolha do traje adequado.



# Norma Regulamentadora NR-32

A NR- 32 tem o objetivo de estabelecer as diretrizes básicas para a implementação de medidas de proteção à segurança e saúde dos trabalhadores dos serviços do Santa Marcelina Saúde.

Neste guia, você terá acesso a algumas orientações baseadas nesta Norma Regulamentadora. Em parceria com a equipe de Engenharia de Segurança do Trabalho, buscamos fornecer a todos vocês informações sobre proteção e redução dos riscos de acidentes de trabalho e doenças ocupacionais.


É importante ressaltar que este código de vestimenta não substitui as orientações e documentos técnicos aplicados pela Engenharia de Segurança do Trabalho.

Recomendamos a leitura da NR- 32 e das normativas vigentes de segurança do trabalho.

# Cuidados com a Imagem Profissional



# Tatuagem



## Orientação


*Recomenda-se não deixar tatuagens à mostra durante o horário de trabalho.*

# Barba



**Indicado**

*Barba sempre bem aparada.*



**Não Permitido**

*Barba longa e sem aparar.*

# Cabelo



**Indicado**

*Cabelos bem aparados.*



**Não Permitido**

*Cores e cortes extravagantes.*

# Cabelo



**Indicado**

*Os profissionais que atuam em serviços de saúde devem estar com os cabelos totalmente presos.*



**Não Permitido**

*Cabelos soltos, cortes e cores extravagantes.*

# Maquiagem



**Indicado**

*Em cores e tons neutros e suaves.*



**Não Permitido**

*Cores, cílios extravagantes e brilho.*

PROFISSIONAIS  
ASSISTENCIAIS

# Calçados



**Indicado**

*Calçados fechados.*



**Não Permitido**

PROFISSIONAIS  
ASSISTENCIAIS

# Calçados



**Indicado**

*Calçados fechados, com salto de até 5cm.*



**Não Permitido**

*Calçados abertos, com salto maior que 5cm.*

# Calçados

ÁREAS ADMINISTRATIVAS  
(EXCETO UNIDADES DE SAÚDE)



**Indicado**


*Sapatos sociais em cores neutras.*



**Não Permitido**

*Saltos acima de 5cm, rasteiras, tênis, chinelos e sandálias abertas.*

# Calçados



**Indicado**

*Sapato ou sapatênis na cor preta, marrom ou bege.  
Opte por modelos discretos.*

*Sapato ou tênis de cores extravagantes.*

**Não Permitido**



Profissionais que atuam ou circulam em setores de atendimento ao paciente nos hospitais, bem como todos os profissionais que desempenham suas atividades nas unidades da Atenção Primária à Saúde (APS), incluindo aqueles que realizam visitas domiciliares.

# Adornos

- Relógios;
- Aliança/Anel;
- Brincos e piercings;
- Cordão para crachá;
- Gravatas e cachecóis;
- Presilhas;
- Broches.

*Atenção: Os adornos são vedados durante o trabalho nas áreas assistenciais, visto que propiciam o acúmulo de microrganismos (NR-32).*

**Não Permitido**



Profissionais que atuam na área administrativa ou de apoio, que não circulam nos setores de atendimento ao paciente:

# Adornos

- *Piercings;*
- *Cordão para crachá;*
- *Brincos pendurados, argolas ou maiores que lóbulo da orelha;*
- *Anéis e Colares extravagantes.*

**Não Permitido**



# Adornos e complementos



Indicado



Não Permitido



# Adornos



**Indicado**



**Não Permitido**

*Permitido exclusivamente aos profissionais que atuam em áreas administrativas, tais como: Bloco G, Financeiro, Contabilidade, Compras.*

**Obs.:** *Os colaboradores dos setores acima mencionados, bem como os profissionais vinculados aos serviços da APS, deverão retirar obrigatoriamente, quaisquer adornos ao desempenharem suas atividades nas unidades de atendimento.*

# Unhas

- *Unhas aparadas em cores claras e neutras.*

**Indicado**

- *Unhas grandes, formatos e cores extravagantes, glitter e pedrarias.*

**Não Permitido**



# Não tenho uniforme.

## O que devo usar?

- *Aposte em camisas ou camisetas em cores neutras.*
- *Aposte em calça social, sarja ou jeans escuro e tradicional.*

**Indicado**

- *Não permitido regatas e blusas de time. Não permitido bermudas e calças rasgadas ou muito justas.*

**Não Permitido**

Para os profissionais que receberam o uniforme, o uso é obrigatório.



# Não tenho uniforme.

## O que devo usar?

- *Camiseta ou camisa com manga;*
- *Calças em cores neutras.*

**Indicado**

- *Tops, cropped, regatas, decotes, transparências, shorts, leggings, calças rasgadas ou muito justas, saia ou vestido com comprimento acima do joelho.*

**Não Permitido**

Para os profissionais que receberam o uniforme, o uso é obrigatório.



# Lavagem do Uniforme

- *Para evitar contaminações, não misture jalecos e roupas utilizadas em unidades de saúde com outras vestimentas. Você pode lavá-los manualmente ou com a ajuda de uma máquina de lavar, mas sempre sozinho.*

*Dica: Tomando os cuidados corretos, o seu uniforme tende a durar muito mais. Recomendamos a troca e lavagem após cada uso.*

## Orientações:



Secar com temperatura baixa (40°C).



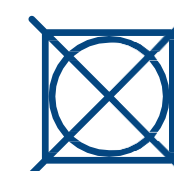
Lavar com temperatura máxima de 30°



Não alvejar.



Passar com temperatura baixa, máxima de 110°C.



Não secar em secador rotativo.

# Ajustes no Uniforme

- *Ajustes alinhados aos padrões tradicionais;*
- *Barras e pences discretas.*

**Indicado**

- *Bordar nome;*
- *Desconfigurar a peça;*
- *Encurtar altura do jaleco acima do joelho ou acinturá-lo.*

**Não Permitido**

*Lembramos que após o término da sua jornada aqui no Santa Marcelina Saúde, você precisa devolver essas peças. Por esse motivo, é proibido a customização.*





**SANTA MARCELINA**  
Saúde